








Złóż wniosek WP również, jeśli potrzebujesz:

- zmienić zasilanie z jednofazowego na trójfazowe,
- rozdzielić instalację w budynku,
- zwiększyć moc przyłączeniową,
- połączyć moc przyłączeniową z kilku liczników w jeden.

Przykładowe wielkości mocy przyłączeniowej i zużycia energii elektrycznej

Obiekt powierzchni	Liczba faz	Moc przyłączeniowa w kW	Roczne zapotrzebowanie na energię elektryczną w kWh
 Dom jednorodzinny do 200 m ²	3	15	1 500
 Dom jednorodzinny o powierzchni powyżej 200 m ²	3	18,3	2 000
 Plac budowy	3	15	1 500
 Garaż	1	5	500
	3	15	1 500
 Altana	1	5	500
	3	15	1 500

Skorzystaj, gdy będziesz wypełniał wniosek WP.



Dowiedz się więcej o przyłączeniu do sieci



przeczytaj informacje na stronie tauron-dystrybcja.pl/przylaczenia



zadzwoń pod numer **32 606 0 616**

Opłata za połączenie zgodnie z cennikiem operatora



napisz do nas tauron-dystrybcja.pl/formularz



TAURON Dystrybcja S.A.
Skrytka pocztowa nr 2708
40-337 Katowice



zapytaj konsultanta
w Punkcie Obsługi Klienta
TAURON Dystrybcji

Mikroinstalacja

Jeśli planujesz podłączyć w swoim domu odnawialne źródło energii elektrycznej o mocy zainstalowanej do 50 kW (tzw. mikroinstalację) i nie większej niż moc przyłączeniowa dla obiektu, skorzystaj z dedykowanego formularza online: tauron-dystrybcja.pl/formularz-zm

Sprawdź, czy jesteś prosumentem – od tego zależy procedura przyłączenia Twojej mikroinstalacji.
Prosument – to produkujący prąd konsument. To odbiorca końcowy, który produkuje prąd z odnawialnych źródeł energii (OZE) w mikroinstalacji i jednocześnie zużywa go na potrzeby własne, ale niezwiązane z wykonywaną przez niego działalnością gospodarczą.

Przyłączenie mikroinstalacji przez prosumenta

- znajdź uprawnionego instalatora,
- zainstaluj swoją mikroinstalację,
- zgłoś zainstalowanie mikroinstalacji **co najmniej 30 dni** przed planowanym jej uruchomieniem.

Przyłączenie mikroinstalacji z magazynem energii

Warunkiem przyłączenia do sieci mikroinstalacji z magazynem energii elektrycznej w trybie na zgłoszenie jest to, że łączna moc zainstalowana mikroinstalacji wraz z magazynem nie może być większa od mocy przyłączeniowej odbiorczej przyłączonego obiektu.

Do łącznej mocy zainstalowanej mikroinstalacji nie wlicza się mocy zainstalowanej magazynu energii elektrycznej, **jeżeli są łącznie spełnione poniższe warunki:**

- moc zainstalowana magazynu energii elektrycznej nie jest większa niż moc mikroinstalacji (np. paneli PV),
- moc maksymalna inwertera lub sumy mocy maksymalnych wszystkich inwerterów (np. inwerterów dla fotowoltaiki i dla dedykowanego magazynu) nie jest większa niż moc mikroinstalacji (np. paneli PV).

Po pozytywnej weryfikacji zgłoszenia ZM, wymienimy lub przeprogramujemy licznik, który będzie mierzył energię pobraną z sieci oraz oddaną do sieci. Od tej chwili będziesz mógł korzystać z wyprodukowanego przez siebie prądu.



Na naszej stronie tauron-dystrybcja.pl zakładka **Mikroinstalacja** znajdziesz szczegółowy opis przyłączenia mikroinstalacji.

Przyłączenie do sieci

Przyłączanie do sieci TAURON Dystrybucji

Skorzystaj z poniższych wskazówek, aby dowiedzieć się, jak krok po kroku przyłączyć swój obiekt do naszej sieci.

KLIENT

1. Złóż wniosek o określenie warunków przyłączenia do sieci (wniosek WP)

Jakie dane są Ci potrzebne, żeby wypełnić wniosek WP

- dane identyfikacyjne i teleadresowe,
- określenie obiektu, który chcesz przyłączyć, np. dom jednorodzinny,
- przewidywane zapotrzebowanie na moc przyłączeniową i energię elektryczną. Podpowiedzi znajdziesz w naszej ulotce,
- dokument potwierdzający tytuł prawny do korzystania z obiektu.

Do wniosku WP dołącz:

- plan zabudowy lub szkic sytuacyjny, dzięki któremu będziemy mogli zlokalizować obiekt, który chcesz przyłączyć. Może to być wydruk mapy z Internetu z zaznaczoną lokalizacją Twojego obiektu względem istniejącej sieci oraz usytuowanie sąsiednich obiektów,
- pisemne pełnomocnictwo – jeśli upoważniłeś kogoś do reprezentowania Ciebie w sprawie przyłączenia,
- załącznik UP-A Wykaz dodatkowych wnioskodawców – jeżeli chcesz, żeby stroną umowy o przyłączenie była więcej niż jedna osoba,
- załącznik WP-M Dane magazynów energii elektrycznej – jeżeli magazyn energii elektrycznej będzie stanowił część instalacji odbiorczej w Twoim obiekcie.

Jak możesz złożyć wniosek WP

online:

- wypełnij wniosek dla klientów indywidualnych dostępny na stronie: tauron-dystrybucja.pl/formularz-wp lub
- skan wypełnionego wniosku wraz z załącznikami prześlij przez formularz kontaktowy: tauron-dystrybucja.pl/formularz (jako temat kontaktu należy wybrać „Napisz wiadomość”),

wniosek w wersji papierowej:

- prześlij pocztą na adres: TAURON Dystrybucja S.A., Skrytka pocztowa nr 2708, 40-337 Katowice lub
- złóż w dowolnym Punkcie Obsługi Klienta TAURON Dystrybucji (lista POK-ów dostępna na stronie www).

Druki wniosków dostępne są na naszej stronie tauron-dystrybucja.pl/przylaczenia zakładka **Dokumenty do pobrania** oraz w Punktach Obsługi Klienta TAURON Dystrybucji.

TAURON Dystrybucja

2. Wyślemy Ci dokumenty przyłączeniowe

W ciągu 21 dni przygotowujemy warunki przyłączenia dla obiektu oraz projekt umowy o przyłączenie do sieci. Dokumenty prześlemy do Ciebie pocztą lub mailem – zgodnie z tym, jaką opcję zaznaczysz we wniosku WP. Warunki przyłączenia ważne są przez 2 lata od dnia dostarczenia ich do Ciebie.

KLIENT

3. Podpisz umowę o przyłączenie i dostarcz ją do nas

Otrzymałeś od nas projekt umowy o przyłączenie, w której określiliśmy między innymi termin przyłączenia oraz wysokość opłaty za przyłączenie. Jeśli akceptujesz warunki umowy, odeślij do nas dwa podpisane egzemplarze umowy na adres korespondencyjny lub przynieś je do dowolnego Punktu Obsługi Klienta TAURON Dystrybucji.

Ważne

Projekt umowy o przyłączenie ma określony termin ważności. Jeżeli nie podpisałeś projektu umowy w okresie jego ważności, a chcesz przyłączyć się do sieci – złóż **Wniosek o zawarcie umowy o przyłączenie (wniosek UP)**. Przygotujemy i wyślemy do Ciebie nowy projekt umowy.

Jak możesz złożyć wniosek UP

online:

- wypełniony i zeskanowany wniosek UP wraz z załącznikami możesz przesłać przez formularz kontaktowy: tauron-dystrybucja.pl/formularz (jako temat kontaktu należy wybrać „Napisz wiadomość”),

wniosek w wersji papierowej:

- wypełniony wniosek UP wraz z załącznikami w wersji papierowej możesz przesłać na nasz adres korespondencyjny: TAURON Dystrybucja S.A., Skrytka pocztowa nr 2708, 40-337 Katowice lub
- złożyć w dowolnym Punkcie Obsługi Klienta TAURON Dystrybucji.

Druk wniosku UP dostępny jest na naszej stronie tauron-dystrybucja.pl/przylaczenia zakładka **Dokumenty do pobrania** oraz w Punktach Obsługi Klienta TAURON Dystrybucji.

TAURON Dystrybucja

4. Budujemy przyłączy

Po zawarciu umowy o przyłączenie, wybudujemy przyłączy do Twojego obiektu. Realizacja przyłączenia może trwać od kilku do kilkunastu miesięcy, w zależności od zakresu prac, jakie trzeba wykonać. Gdy wybudujemy przyłączy, otrzymasz od nas **Potwierdzenie wykonania przyłącza, Kartę Danych Technicznych** oraz **fakturę za przyłączenie**. Dokumenty wyślemy pocztą na Twój adres korespondencyjny.

Jeżeli chcesz uzyskać informację o prognozowanym terminie realizacji Twojej umowy o przyłączenie – zadzwoń na naszą infolinię: 32 606 0 616.

KLIENT

5. Zleć elektrykowi wykonanie instalacji elektrycznej w budynku

Nie czekaj z pracami elektrycznymi – pokaż warunki przyłączenia elektrykowi, który na ich podstawie przygotuje Twoją instalację. W umowie o przyłączenie określiliśmy termin, do kiedy Twoja instalacja powinna być gotowa.

6. Opłać fakturę za przyłączenie do sieci

Opłatę za przyłączenie wpłać dopiero, gdy otrzymasz fakturę – kwota oraz numer rachunku bankowego podane są na fakturze. W tytule przelewu obowiązkowo wpisz numer umowy o przyłączenie i numer faktury, której wpłata dotyczy.

Wysokość opłaty za przyłączenie zależy od wielkości mocy przyłączeniowej oraz rodzaju i długości przyłącza.

Stawki i zasady ustalania opłat za przyłączenie znajdziesz w Taryfie dla energii elektrycznej w zakresie dystrybucji energii elektrycznej TAURON Dystrybucja S.A., która jest dostępna na stronie tauron-dystrybucja.pl/przylaczenia zakładka **Opłata za przyłączenie**.

7. Podpisz umowę regulującą dostarczenie energii elektrycznej

Z Kartą Danych Technicznych, którą od nas otrzymałeś, zgłoś się do wybranego przez Ciebie sprzedawcy i podpisz umowę na dostarczenie energii elektrycznej.

Ty decydujesz, jaką umowę chcesz zawrzeć:

- **jedną umowę** – kompleksową, na sprzedaż i dostawę energii - będziesz wtedy otrzymywał jedną fakturę,
- **dwie umowy** – jedną na świadczenie usług dystrybucji energii z TAURON Dystrybucją, a drugą na sprzedaż energii z wybranym przez Ciebie sprzedawcą. W tym przypadku będziesz otrzymywał dwie faktury.

Ważne

Aby korzystać z prądu dla zasilania placu budowy, potrzebujesz prawomocnej decyzji pozwolenia na budowę lub zgłoszenia do właściwego organu, który nadzoruje proces budowlany. Kopię tego dokumentu musisz dołączyć do wniosku o zawarcie umowy regulującej dostarczenie energii elektrycznej.

TAURON Dystrybucja

8. Instalujemy licznik energii elektrycznej

Gdy zawrzesz umowę na dostarczenie energii elektrycznej, zamontujemy dla Ciebie licznik i będziesz mógł korzystać z prądu.

Ważne

Licznik jest własnością TAURON Dystrybucji. Za licznik i jego montaż nie płacisz.

